

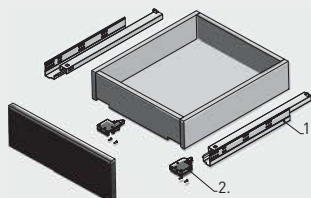
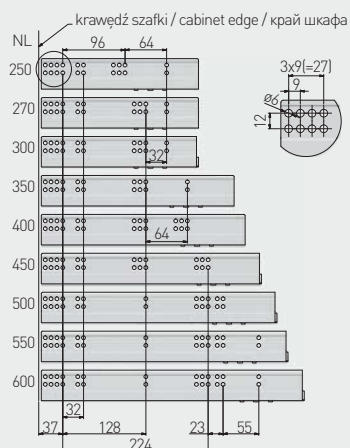
Prowadnica dolnego montażu ze spowalniczem OSHX

Undermount drawer slide with soft closing OSHX

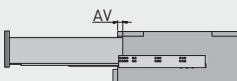
Направляющая нижнего монтажа полного выдвижения с доводчиком OSHX



Rozstaw otworów montażowych
Mounting dimensions
Монтажные отверстия










1. prowadnica lewa/prawa
drawer slide L/R
направляющая Л/П
2. sprzęgło lewe/prawe + wkręty
locking device L/R + screws
крепления фасада Л/П + саморезы



NL = długość nominalna prowadnicy
nominal slide length
номинальная длина направляющей

AV = strata wysuwu
extension loss
потеря на выдвигении

Uwagi montażowe: dla prawidłowego działania szuflady jej szerokość nie może przekraczać długości nominalnej prowadnicy.
Mounting information: for proper drawer operation, the width of the drawer can not exceed the nominal slide length.
Техническое примечание: ширина ящика не должна превышать длину направляющей.

		 L mm	 AV mm		 kg l		
PB-0SHX-250-A		250	16	petny full полное	35	ocynk galvanized гальваника	stal steel сталь
PB-0SHX-270-A		270					
PB-0SHX-300-A		300					
PB-0SHX-350-A		350					
PB-0SHX-400-A		400					
PB-0SHX-450-A		450					
PB-0SHX-500-A		500					
PB-0SHX-550-A		550					
PB-0SHX-600-A		600					

